


Kullanma kılavuzu

Elektrikli termosifon

DT4-Smart 50 l

DT4-Smart 65 l

DT4-Smart 80 l



DD Demirdöküm
www.demirdokum.com.tr



TR

İçindekiler

İçindekiler

1	Emniyet	3	6.3	Emniyet ventilinin kontrolü	11
1.1	İşlemlerle ilgili uyarı bilgileri	3	6.4	Komponentlerin kontrolü ve değiştirilmesi	11
1.2	Amacına uygun kullanım	3	6.5	Ürünün bakımı	11
1.3	Genel emniyet uyarıları	4	7	Ürünün devre dışı bırakılması	11
2	Doküman ile ilgili uyarılar	6	7.1	Geçici kapatma	11
2.1	Birlikte geçerli olan dokümanların dikkate alınması	6	7.2	Ürünün nihai olarak devre dışı bırakılması	11
2.2	Dokümanların saklanması	6	7.3	Ürünün boşaltılması	11
2.3	Kılavuzun geçerliliği	6	7.4	Ürünün doldurulması	11
2.4	Montaj bilgileri	6	8	Geri dönüşüm ve atıkların yok edilmesi	11
2.5	Tüketicinin seçimlik hakları	6	9	Garanti ve müşteri hizmetleri	12
2.6	Tüketicinin şikayet ve itirazı durumunda	7	9.1	Garanti	12
3	Ürüne genel bakış	7	9.2	Müşteri hizmetleri	12
3.1	Ürünün yapısı	7	Ek	13	13
3.2	Cihaz tip etiketi	7	A	Arıza mesajlarına genel bakış	13
3.3	Çalışma şekli	7			
3.4	CE işareti	8			
3.5	TSE işareti	8			
4	İşletim	8			
4.1	Kumanda paneli	8			
4.2	Ekran gösterimi	8			
4.3	Kullanma suyu sıcaklığının ayarlanması	9			
4.4	smart işletme modunun ayarlanması	9			
4.5	turbo işletme modunun ayarlanması	9			
4.6	Ev dışı günlerinin planlanması	10			
4.7	Çocuk emniyetinin etkinleştirilmesi	10			
4.8	Lejyoner oluşumunu engelleme	10			
5	Arıza giderme	10			
5.1	Arızalı sıcaklık sensörü	10			
5.2	Arıza mesajları	10			
6	Temizlik ve bakım	11			
6.1	Bakım	11			
6.2	Ürünün temizlenmesi	11			

1 Emniyet

1.1 İşleme ilgili uyarı bilgileri İşleme ilgili uyarı bilgilerinin sınıflandırılması

İşleme ilgili uyarı bilgileri, aşağıda gösterildiği gibi tehlikenin ağırlığına bağlı olarak uyarı işaretleri ve uyarı metinleriyle sınıflandırılmıştır:

Uyarı işaretleri ve uyarı metinleri



Tehlike!

Ölüm tehlikesi veya ağır yaralanma tehlikesi



Tehlike!

Elektrik çarpması nedeniyle ölüm tehlikesi



Uyarı!

Hafif yaralanma tehlikesi



Dikkat!

Maddi hasar veya çevreye zarar verme tehlikesi

1.2 Amacına uygun kullanım

Yanlış veya amacına uygun olmayan şekilde kullanılması durumunda; yaşamsal tehlike arz edebilir, üründe veya çevresinde maddi hasarlar meydana gelebilir.

Ürün, ev idareleri için ısıtılmış kullanma suyu üretmek ve hazır bulundurmak içindir.

- maks. sıcak su sıcaklığı:
75 °C

Sadece dikey konumda duvara monte edilmesine izin verilmektedir.

Ürünün işletimine sadece emniyet grubu monte edilmişken izin verilir.

Amacına uygun kullanım arasında yer alanlar:

- Ürüne ve diğer tüm sistem bileşenlerine ait birlikte verilen kullanma kılavuzlarının dikkate alınması
- Kılavuzlarda yer alan tüm kontrol ve bakım şartlarının yerine getirilmesidir.

Bu ürün 8 yaş ve üzerindeki çocuklar ve fiziksel, algılama veya ruhsal yetenekleri sınırlı olan veya cihaz hakkında yeterince tecrübesi ve bilgisi olmayan kişiler tarafından, ancak bir kişi tarafından denetlenirse veya cihazın nasıl kullanıldığına ve oluşabilecek tehlikelere dair talimatlar aldılarsa, kullanılabilir. Çocuklar ürünle oynamamalıdır. Temizleme ve kullanıcı bakımı, denetlenmeyen çocuklar tarafından yapılmamalıdır.

Bu kılavuzda tarif edilenin dışında bir kullanım veya bunu aşan bir kullanım amacına uygun değildir. Her türlü doğrudan ticari ve endüstriyel kullanım da amacına uygun kullanım değildir.

1 Emniyet

Dikkat!

Her türlü kötü amaçlı kullanım yasaktır.

1.3 Genel emniyet uyarıları

1.3.1 Yanlış kullanım nedeniyle tehlike

Yanlış kullanım nedeniyle kendiniz ve diğer kişiler tehlike altında kalabilir ve maddi hasarlar söz konusu olabilir.

- ▶ Mevcut kılavuzu ve tüm ilave dokümanları dikkatlice okuyun, özellikle "Emniyet" bölümünü ve uyarı notlarını.
- ▶ Sadece mevcut kullanma kılavuzunda belirtilen çalışmaları yapın.

1.3.2 Elektrik yüklü kablolar nedeniyle yaşamsal tehlike

Gerilim ileten bağlantılarda çalışma yapılırken elektrik çarpmasından dolayı ölüm tehlikesi söz konusudur.

- ▶ Alternatif akım bağlantılarında asla çalışmalar yapmayın.
- ▶ Ürün bir alternatif akım şebekesine bağlı ise bir elektrik uzmanını görevlendirin.

1.3.3 Donma sonucu maddi hasar tehlikesi

- ▶ Soğuk kış günlerinde ısıtma sisteminizin çalışır konumda olmasını ve odaların yeterli

ısıya sahip olmasını sağlayınız.

- ▶ İşletimi sağlayamıyorsanız, yetkili bayinin ısıtma sistemini boşaltmasını sağlayın.

1.3.4 Sızıntılar nedeniyle maddi hasarlar

- ▶ Bağlantı hatlarında mekanik gerilimlerin oluşmamasına dikkat edin.
- ▶ Boru tesisatına yükler asmayın (örn. giysi).
- ▶ Su devresinde kaçaklar olması halinde hemen ürün ve musluklar arasındaki soğuk su devresi kapatma vanasını kapatın.
- ▶ Kaçağın yetkili bayi tarafından giderilmesini sağlayın.

1.3.5 Kullanma suyunda lejyonerler nedeniyle yaşam tehlikesi

- ▶ Lejyoner oluşumunu önlemek için sıcak su boylerindeki suyu haftada bir kez en az bir saat boyunca 60 °C'nin üzerine ısıtın.

1.3.6 Üründeki ve ürün çevresindeki değişiklikler nedeniyle ölüm tehlikesi

- ▶ Güvenlik tertibatlarını kesinlikle çıkarmayın, köprülemeyin veya bloke etmeyin.



- ▶ Güvenlik tertibatlarında deęişiklik yapmayın.
- ▶ Parçaların contalarını bozmayın veya çıkarmayın.
- ▶ Aşağıdakiler üzerinde deęişiklik yapılmamalıdır:
 - Üründe
 - Gaz, hava, su ve elektrik hatlarında
 - Tüm atık gaz sisteminde
 - Emniyet ventilinde
 - Gider borularında
 - Ürünün işletme güvenliğini etkileyebilecek yapı malzemelerinde

1.3.7 Yanlış veya yapılmayan bakım ve onarım nedeniyle yaralanma ve maddi hasar tehlikesi.

- ▶ Hiçbir şekilde kendi başınıza üründe bakım çalışmaları veya onarım gerçekleştirme-
yin.
- ▶ Arızaların ve hasarların hemen yetkili bir teknik servis tarafından giderilmesini sağla-
yın.
- ▶ Öngörülen bakım aralıklarına uyun.



2 Doküman ile ilgili uyarılar

2 Doküman ile ilgili uyarılar

2.1 Birlikte geçerli olan dokümanların dikkate alınması

- Sistem bileşenlerinin beraberinde bulunan tüm kullanma kılavuzlarını mutlaka dikkate alın.

2.2 Dokümanların saklanması

- Bu kılavuzu ve ayrıca birlikte geçerli olan tüm belgeleri daha sonra kullanmak üzere saklayın.

2.3 Kılavuzun geçerliliği

Bu kılavuz sadece aşağıdaki ürünler için geçerlidir:

Ürün - Ürün numarası

DT4-Smart 50 I	0010016564
DT4-Smart 65 I	0010016565
DT4-Smart 80 I	0010016566

2.4 Montaj bilgileri

Ürünün montajı ile ilgili gerekli bilgiler aşağıda açıklanmıştır.

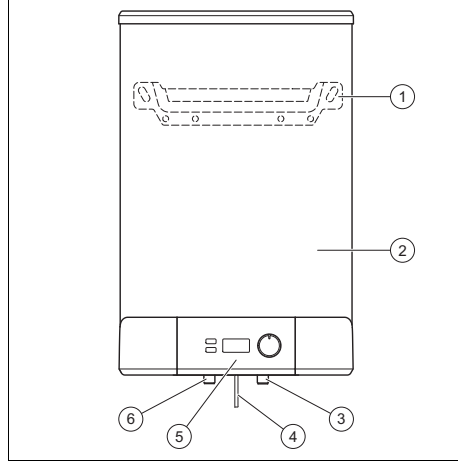
1. Bu ürün sadece, Demir Döküm yetkili satıcılarının uzman tesisatçıları tarafından monte edilmelidir. Montajın mevcut talimatlara, kurallara ve direktiflere uygun olmasından bu uzman tesisatçı sorumludur.
Ürünün tamir ve bakımı Demir Döküm teknik servisi tarafından yapılmalıdır.
2. Ürünün montajı ile ilgili bilgi ve şemalar, bu kılavuz ile birlikte verilen montaj kılavuzunun "Montaj" bölümünde verilmiştir.
3. Ürünün teknik bilgileri, bu kılavuz ile birlikte verilen montaj kılavuzunun "Teknik bilgiler" bölümünde verilmiştir.

2.5 Tüketicinin seçimlik hakları

1. Malın ayıplı olduğunun anlaşılması durumunda tüketici;
 - 1.1 Satılanı geri vermeye hazır olduğunu bildirerek sözleşmeden dönme,
 - 1.2 Satılanı alıkoymuş ayıp oranında satış bedelinden indirim isteme,
 - 1.3 Aşırı bir masraf gerektirmediği takdirde, bütün masrafları satıcıya ait olmak üzere satılanın ücretsiz onarılmasını isteme,
 - 1.4 İmkân varsa, satılanın ayıpsız bir misli ile değiştirilmesini isteme, seçimlik haklarından birini kullanabilir. Satıcı, tüketicinin tercih ettiği bu talebi yerine getirmekle yükümlüdür.
2. Ücretsiz onarım veya malın ayıpsız misli ile değiştirilmesi hakları üretici veya ithalatçıya karşı da kullanılabilir. Bu fıkradaki hakların yerine getirilmesi konusunda satıcı, üretici ve ithalatçı müteselsilen sorumludur. Üretici veya ithalatçı, malın kendisi tarafından piyasaya sürülmesinden sonra ayıbın doğduğunu ispat ettiği takdirde sorumlu tutulmaz.
3. Ücretsiz onarım veya malın ayıpsız misli ile değiştirilmesinin satıcı için orantısız güçlükleri beraberinde getirecek olması hâlinde tüketici, sözleşmeden dönme veya ayıp oranında bedelden indirim haklarından birini kullanabilir. Orantısızlığın tayininde malın ayıpsız değeri, ayıbın önemi ve diğer seçimlik haklara başvurmanın tüketici açısından sorun teşkil edip etmeyeceği gibi hususlar dikkate alınır.
4. Ücretsiz onarım veya malın ayıpsız misli ile değiştirilmesi haklarından birinin seçilmesi durumunda bu talebin satıcıya, üreticiye veya ithalatçıya yöneltilmesinden itibaren azami otuz iş günü, içinde yerine getirilmesi zorunludur. Ancak, 6502 sayılı Tüketicinin

3 Ürüne genel bakış

3.1 Ürünün yapısı



- | | |
|-------------------------|---------------------------|
| 1 Cihaz askı plakası | 4 Şebeke bağlantı kablosu |
| 2 Kullanma suyu boyleri | 5 Kumanda paneli |
| 3 Soğuk su bağlantısı | 6 Sıcak su bağlantısı |

3.2 Cihaz tip etiketi

Cihaz tip etiketi, ürünün alt tarafında bulunmaktadır.

3.3 Çalışma şekli

Ürün, doğrudan ısıtılan bir sıcak su boyleridir. Tanka entegre edilen bir ısıtma elemanı suyu ısıtır. Bir muslukta sıcak su akıtıldığında, sıcak su boylerine soğuk su akar.

Isınmış su genişler. Kapalı sistemlerde bu nedenle emniyet tertibatı gider borusunun sonunda damlalar oluşur.

Entegre edilen sıcaklık regleri, ayarlanan sıcak su sıcaklığını üründeki gerçek sıcak su sıcaklığı ile karşılaştırır. Üründeki sıcak su sıcaklığı fazla düştüğünde sıcaklık regleri, ısıtma elemanını etkinleştirir.

Korunması Hakkında Kanun'un 58 inci maddesi uyarınca çıkarılan yönetmelik eki listede yer alan mallara ilişkin, tüketicinin ücretsiz onarım talebi, yönetmelikte belirlenen azami tamir süresi içinde yerine getirilir.

Aksi hâlde tüketici diğer seçimlik haklarını kullanmakta serbesttir.

5. Tüketicinin sözleşmeden dönme veya ayıp oranında bedelden indirim hakkını seçtiği durumlarda, ödemiş olduğu bedelin tümü veya bedelden yapılan indirim tutarı derhâl tüketiciye iade edilir.
6. Seçimlik hakların kullanılması nedeniyle ortaya çıkan tüm masraflar, tüketicinin seçtiği hakkı yerine getiren tarafça karşılanır. Tüketici bu seçimlik haklarından biri ile birlikte 11/1/2011 tarihli ve 6098 sayılı Türk Borçlar Kanunu hükümleri uyarınca tazminat da talep edebilir.

2.6 Tüketicinin şikayet ve itirazı durumunda

Tüketici, seçimlik haklarının kullanılması ile ilgili olarak çıkabilecek uyuşmazlıklarda yerleşim yerinin bulunduğu veya tüketici işleminin yapıldığı yerdeki **Tüketici Hakem Heyetine veya Tüketici Mahkemesine** başvurabilir.

4 İşletim

3.4 CE işareti



CE işareti, ürünlerin tip etiketi doğrultusunda geçerli yönetmeliklerin esas taleplerini yerine getirdiğini belgelerir.

Uygunluk açıklaması için üreticiye danışılabilir.

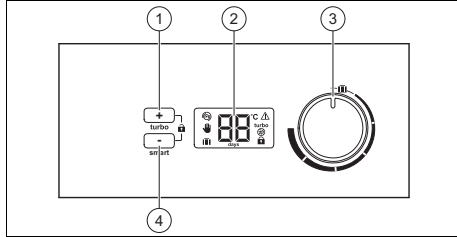
3.5 TSE işareti



TSE işareti ile, bu ürünün TSE tarafından kontrol edildiği ve Türkiye'de satış için onaylandığı belgelenmiştir.

4 İşletim

4.1 Kumanda paneli



- 1 turbo tuşu 3 Ayar düğmesi
2 Ekran 4 smart tuşu

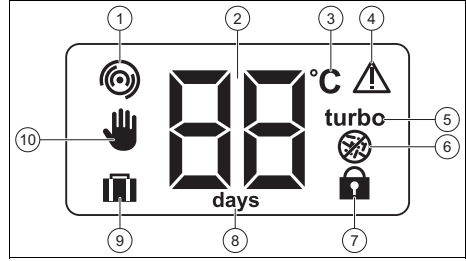
Gerilim söz konusu olduğunda, kısa süreliğine tüm semboller ekranda görüntülenir.

Temel ayar, ayarlanan fonksiyonu ve suyun güncel sıcaklığını gösterir.

Bir arıza olması halinde ekranda bir arıza kodu gösterilir.

Ekran sadece bir tuşu veya döner düğmeyi devreye alırsanız yanar.

4.2 Ekran gösterimi



- 1 smart işletme modu 6 Lejyoner önleme fonksiyonu
2 Alfasayısal göstergeler 7 Çocuk emniyeti fonksiyonu
3 Sıcaklık birimi 8 Gün
4 Arıza uyarısı 9 Ev dışı günler fonksiyonu
5 turbo işletme modu 10 Manuel işletme modu

Seçilen fonksiyona veya işletme moduna göre döner düğmede farklı değerler ayarlanabilir.

Açıklama noktası	Gösterge	Tanım
1	- Sürekli yanıyor - Yanıp sönüyor	- smart işletme modu etkin - smart işletme modu ayar modunda
2	Sürekli yanıyor	Seçilen işletme moduna veya fonksiyona göre alfasayısal göstergeler bir sıcaklık, gün sayısını, arıza kodunu veya smart kademesini gösterir
3	- Sürekli yanıyor - Yanıp sönüyor	- Alfasayısal göstergeler bir sıcaklık gösterir - Ürün ısıtma aşamasında
4	Yanıp sönüyor	Alfasayısal göstergeler bir arıza gösterir
5	Sürekli yanıyor	turbo işletme modu etkin

Açıklama noktası	Gösterge	Tanım
6	Sürekli yanıyor	Lejyoner önleme fonksiyonu etkin
7	Sürekli yanıyor	Çocuk koruma emniyeti fonksiyonu etkin
8	Sürekli yanıyor	Alfasayısal gösterge günleri gösterir
9	<ul style="list-style-type: none"> - Sürekli yanıyor - Yanıp sönmüyor 	<ul style="list-style-type: none"> - Ev dışı günler fonksiyonu etkin - Ev dışı günler fonksiyonu ayar modunda
10	<ul style="list-style-type: none"> - Sürekli yanıyor - Yanıp sönmüyor 	<ul style="list-style-type: none"> - Manuel işletme modu etkin - Manuel işletme modu etkin ve güncel değeri gösterir

4.3 Kullanma suyu sıcaklığının ayarlanması

Manuel işletme modunda sıcak su sıcaklığını ayarlayabilirsiniz.

- Sıcaklık aralığı: 10 ... 75 °C

Döner düğmeyi bavul sembolü mavi alandan çevirerek çıkarın. Ekranda yanıp sönen bir el görüntülenir.

Ayar düğmesini saat yönünde çevirirseniz, sıcaklığı arttırırsınız. Ayar düğmesini saatin tersi yönünde çevirerek sıcaklığı azaltırsınız. Aynı zamanda ekranda, ayarlanan sıcaklık gösterilir. Üç saniye sonra sıcaklık kaydedilir ve ekran güncel su sıcaklığını gösterir.

Sıcaklık reglerinin ısıtma elemanını etkinleştirilmesi için ayarlanan ve yeni seçilen sıcaklık arasında bir sıcaklık farkı olmalıdır.

- Sıcaklık farkı: ≥ 4 °C

4.4 smart işletme modunun ayarlanması

smart işletme modunu kullanmak istiyorsanız, smart tuşuna basın. Ekranda smart sembolü yanıp söner. İstenen kademeyi döner düğmeyi çevirerek ayarlayabilirsiniz. Üç saniye sonra ayar kaydedilir ve ürün smart işletme modunda çalışır.

Ekran	Konforlu hissetme	Enerji tasarrufu
L1	en küçük	en büyük
L2	küçük	büyük
L3	dengeli	Dengeli
L4	Büyük	Küçük
L5	En büyük	En küçük

Başka bir kademeyi seçmek için, smart tuşuna yeniden basın.

Ayar düğmesini çevirerek manuel işletme moduna geçebilirsiniz.

- Açıt: $\geq 30^\circ$

4.5 turbo işletme modunun ayarlanması

turbo işletme modunu kullanmak istiyorsanız, turbo tuşuna basın. Ekranda turbo sembolü görüntülenir. Suyu hızlı bir şekilde ısıtmak için ikinci bir ısıtma elemanı devreye girer. Sıcaklığa ulaşılır ulaşılmaz, turbo işletme modu otomatik olarak kapanır.

turbo işletme modunu erken sonlandırmak için, turbo tuşuna yeniden basın.

turbo işletme modu, manuel işletme modunda veya smart işletme modunda kullanılamaz.

5 Arıza giderme

4.6 Ev dışı günlerinin planlanması

Bu fonksiyonu günlerce evde bulunmanız durumunda kullanabilirsiniz. Döner düğmeyi bavul sembolüne çevirerek fonksiyonu etkinleştirin. Ekranda bavul sembolü yanıp söner. İstedığınız gün sayısını girebilirsiniz.

turbo tuşuna basarak gün sayısını arttırabilir ve smart tuşuna basarak gün sayısını azaltabilirsiniz. Aynı zamanda gün sayısı ekranda görüntülenir. turbo veya smart tuşuna uzun süre basma, sayma hızını artırır. Maks. 99 gün ayarlayabilirsiniz.

Üç saniye sonra ayar kaydedilir.

Ayarlanan gün sayısı aşıldığında veya döner düğme manuel işletme moduna çevrildiğinde fonksiyon sona erer.

Gün sayısını kaydetmeden fonksiyonu etkinleştirdiyse, döner düğmeyi manuel işletme moduna çevirene kadar fonksiyon etkin kalır.

Donmaya karşı koruma

Donmaya karşı koruma fonksiyonu, ürün sigortasını kapatırsanız müdahale etmez.

Donmaya karşı koruma fonksiyonu üründeki suyun sıcaklığını denetleyerek üründeki donma sonucu hasarlara karşı korur.

Üründeki suyun işletme sıcaklığı fazla düştüğünde sıcaklık regleri, ısıtma elemanını etkinleştirir. Isıtma elemanı suyu bir minimum işletme sıcaklığına ısıtır.

- İşletme sıcaklığı: 6 °C
- Minimum işletme sıcaklığı: 10 °C

4.7 Çocuk emniyetinin etkinleştirilmesi

Ayarlanan değerleri ve fonksiyonları ayarlamadan önce korumak istiyorsanız, çocuk emniyeti fonksiyonunu etkinleştirebilirsiniz. Üç saniye boyunca turbo tuşuna ve smart tuşuna aynı anda basın.

Her iki tuşu aynı anda üç saniye boyunca basılı tutarak çocuk emniyeti fonksiyonunu tekrar devre dışı bırakabilirsiniz.

4.8 Lejyoner oluşumunu engelleme

Lejyoner önleme fonksiyonu sizin tarafınızdan etkinleştirilemez. Dahili bir sıcaklık regleri lejyoner önleme işlevini ilk defa, devreye almadan üç gün sonra etkinleştirir. Ardından lejyoner önleme işlevi 30 günde bir etkinleşir ve üründeki suyu ısıtır.

- maks. sıcak su sıcaklığı: 75 °C

Fonksiyon etkinleşir etkinleşmez ekranda lejyoner önleme sembolü görüntülenir.

5 Arıza giderme

5.1 Arızalı sıcaklık sensörü

Sıcaklık sensörü devre dışı kalırsa, monte edilen emniyet termostatu sıcak suyun aşırı ısınmasını önler.

Emniyet termostatu, sıcak su boyleri gerilim beslemesinin her iki fazını keser.

- Tamirin müşteri hizmetleri tarafından yapılmasını sağlayın.

5.2 Arıza mesajları

Ürün bir emniyet sistemi ile donatılmıştır. Bir arıza meydana gelir gelmez, emniyet sistemi elektrik devresini keser ve ürünün işletimini bloke eder. Aynı zamanda göstergede bir arıza kodu görüntülenir.

Bazı arızalarda blokaj otomatik olarak geri alınır ve ürün işleme tekrar devam eder.

Sürekli olmayan arızalarda, blokaj manuel olarak geri alınmalıdır. Ancak arıza giderildikten sonra işletim tekrar devam ettirilebilir.

Arıza mesajlarına genel bakış (→ sayfa 13)

6 Temizlik ve bakım

6.1 Bakım

Ürünün sürekli çalışmaya hazır olması ve çalışma emniyeti, güvenirliliği ve yüksek kullanım ömrü için ön şart yetkili bir teknik servis tarafından ürünün yıllık kontrolünün ve iki yılda bir bakımının yapılmasıdır. Kontrol sonuçlarına bağlı olarak daha erken bakım gerekebilir.

6.2 Ürünün temizlenmesi

- Ürünü sadece nemli bir bez ve çözücü madde içermeyen sabunla temizleyin.

6.3 Emniyet ventilinin kontrolü

1. Kireçlenmeleri önlemek için ayda bir kez suyu emniyet ventili üzerinden boşaltın.
2. Suyun emniyet ventilinden akmasını sağlayın.

6.4 Komponentlerin kontrolü ve değiştirilmesi

Su kalitesine, seçilen su kalitesine ve sıcak su ihtiyacına göre kireç oluşur.

- Aşağıdaki çalışmaların müşteri hizmetleri tarafından yapılmasını sağlayın:
 - Bakım aralığı: 1 yıl
- Magnezyum koruma anodunun değiştirilmesi
- Isıtma elemanlarının kireçten arındırılması
- Su taşıyan komponentleri kireçlenmeye ve kaçağa karşı kontrol edin ve gerekirse değiştirin
- Elektrikli komponentlerin kontrol edilmesi ve gerekirse değiştirilmesi

6.5 Ürünün bakımı



Dikkat!

Uygun olmayan temizleme maddeleri nedeniyle maddi hasar tehlikesi!

- Sprey, aşındırıcı maddeler, bulaşık deterjanları, çözücü madde veya klor içeren temizlik maddeleri kullanmayın.

- Kapağı nemli bir bez ve çözücü madde içermeyen sabunla temizleyin.

7 Ürünün devre dışı bırakılması

7.1 Geçici kapatma

Ürünü uzun süre kullanmazsanız, ürünü boşaltın. Gerekirse ürünü tekrar doldurun.

7.2 Ürünün nihai olarak devre dışı bırakılması

- Ürünün müşteri hizmetleri tarafından kapatılmasını sağlayın.

7.3 Ürünün boşaltılması

- Elektrik bağlantısının sökülmesi ve ürünün boşaltılması için müşteri hizmetlerine haber verin.

7.4 Ürünün doldurulması

- Elektrik bağlantısının yapılması ve ürünün yeniden devreye alınması için müşteri hizmetlerine haber verin.

8 Geri dönüşüm ve atıkların yok edilmesi

- Ambalajın yok edilmesini ürünün montajını gerçekleştiren yetkili bayiye bırakın.



Ürün bu işaretle işaretlenmişse:

9 Garanti ve müşteri hizmetleri

- ▶ Ürünü bu durumda ev çöpüne atmayın.
- ▶ Bunun yerine ürünü elektrikli ve elektronik eski cihazların geri dönüştürüldüğü bir toplama merkezine verin.



Üründeki piller bu işaret ile işaretlenmişse, sağlığa ve çevreye zararlı maddeler içerebilir.

- ▶ Pilleri bu durumda bir pil toplama merkezine verin.

9 Garanti ve müşteri hizmetleri

9.1 Garanti

Üretici garantisine ilişkin bilgileri, arka sayfada belirtilen iletişim adresinden edinebilirsiniz.

Bu tip cihazların, Gümrük ve Ticaret Bakanlığınca tespit edilen kullanım ömrü 10 yıldır.

9.2 Müşteri hizmetleri

Müşteri iletişim merkezi: 0 850 222 1 833

İnternet: <http://www.demirdokum.com.tr>

Ek A Arıza mesajlarına genel bakış

Gösterge	Nedeni	Arıza giderimi
F1 Dikkat ya- nıp sönü- yor	Kuru yanma	Müşteri hizmetlerini bilgilendirin
F2 Dikkat ya- nıp sönü- yor	Çok uzun gündüz konumu – Sıcaklık sensörü arızalı – İletişim hatası	Müşteri hizmetlerini bilgilendirin
F3 Dikkat ya- nıp sönü- yor	– Emniyet ventili açık Emniyet ventili arızalı	– Emniyet ventilini kapatın Müşteri hizmetlerini bilgilendirin
F4 Dikkat ya- nıp sönü- yor	Sıcaklık sensörü arızalı	Müşteri hizmetlerini bilgilendirin
F5 Dikkat ya- nıp sönü- yor	Elektronik hata	Müşteri hizmetlerini bilgilendirin
F6 Dikkat ya- nıp sönü- yor	Bağlantı hatası	Müşteri hizmetlerini bilgilendirin
F7 Dikkat ya- nıp sönü- yor	Sınıflandırılmamış arıza	Müşteri hizmetlerini bilgilendirin

Yayınlayan/üretici

Türk DemirDöküm Fabrikaları A.Ş.

4 Eylül Mah. İsmet İnönü Cad. No: 263, 11300 Bozüyük – Bilecik

www.demirdokum.com.tr



0020196668_05

0020196668_05 – 29.04.2019

tedarikçi

Türk DemirDöküm Fabrikaları A.Ş.

Atatürk Mahallesi Meriç Caddesi No: 1/4, 34758, Ataşehir, İstanbul

Tel. 0216 516 2000

Faks 0216 516 2007

Müşteri iletişim merkezi 0850 2221833

info@demirdokum.com.tr, www.demirdokum.com.tr

© Bu kılavuzun veya kısımlarının, telif hakları korunmaktadır ve sadece üreticinin yazılı onayı ile çoğaltılabilir veya dağıtılabilir.

Değişiklik yapma hakkı saklıdır.

 **DemirDöküm**